


KUVEYT

ÜLKE PROFİLİ



T.C.
Ticaret Bakanlığı
Uluslararası Anlaşmalar ve Avrupa Birliği
Genel Müdürlüğü
2026

İçindekiler

1. GENEL BİLGİLER	3
2. GENEL EKONOMİK DURUM	6
3. DIŞ TİCARET	8
4. DOĞRUDAN YABANCI YATIRIMLAR	12
5. TÜRKİYE ile TİCARET	14
EKLER:.....	17

1. GENEL BİLGİLER

Başlıca Sosyal Göstergeler

Yüzölçümü	17.818 km ²
Nüfusu	5,1 milyon (2025 IMF tahmini) (1,5 milyon Kuveytli, diğerlerinin %90'ı Asya ve Arap ülkeleri kökenli)
Başkenti	Kuveyt
Önemli Şehirleri	Kuveyt, Farwaniya, Hawalli, Ahmadi, Jahra
Dili	Arapça
Para Birimi	Kuveyt Dinarı (KD)
Din	İslam
Yönetim Şekli	Anayasal Emirlik (Anayasal monarşi)
Valilikler	6 Adet Valilik- Al Ahmadi, Al 'Asimah, Al Farwaniyah, Al Jahra', Hawalli, Mubarak al Kabir, Al Jahra, Hawalli,
Bağımsızlık Tarihi	19 Haziran 1961
Uluslararası telefon kodu	+965

Kaynak: Economist Intelligence Unit, Country Report, CIA Fact Book, IMF

Coğrafi Konum

Kuveyt; Basra Körfezinin kuzeyinde yer almaktadır. Kuveyt ile Suudi Arabistan arasındaki tarafsız bölgedeki 2.590 km²'lik alan da dahil edildiğinde toplam 17.818 km²'lik yüzölçüme sahip olan Kuveyt'in kara komşuları Irak ve Suudi Arabistan olup, Irak ile 240 km, Suudi Arabistan ile ise 222 km sınıra sahiptir. Kuveyt'in toplam kıyı uzunluğu ise 499 km'dir. Boubiyan Adasında yer alan bataklık alanlar dışında, Kuveyt'in tamamına yakını düz ve çöl alanlardan oluşmaktadır. Ülkenin en yüksek noktası 306 m. olup, dağ, akarsu, ve benzeri fiziksel yapılara sahip değildir. Boubiyan ve Failaka Adaları dışında bazı küçük adalar bulunmaktadır.

Siyasi ve İdari Yapı

Kuveyt 1961 yılında bağımsızlığını kazanarak 1963 yılında Birleşmiş Milletler'in bir üyesi olmuştur. Jeopolitik konumu nedeniyle etrafındaki istikrarsızlıklardan olumsuz olarak etkilenen Kuveyt sekiz yıl süren İran Irak savaşı sonrasında Ağustos 1990 tarihinde Irak tarafından işgal edilmiş, ancak ABD'nin öncülüğünde çeşitli ülkelerin oluşturduğu askeri güçlerin ortak hareketi sonucunda Şubat 1991 tarihinde yeniden bağımsızlığına kavuşmuştur.

Kuveyt'in yönetim biçimi, anayasal monarşi olup; Kuveyt Anayasa'sı Kuveyt'i sadece Şeyh Mübarek Al Sabah'ın soyundan gelenlerin başa geçebileceği bir emirlik olarak tanımlamaktadır. İktidar müteveffa Şeyh Ahmad Al-Jaber'in (1921-1950) iki oğlunun aileleri arasında paylaşılmaktadır.

Yasama yetkisi; Emir, Bakanlar Kurulu ve Ulusal Meclis tarafından paylaşılmaktadır. Kanunlar, Meclis tarafından kabul edildikten sonra Emir tarafından onaylanmakta olup, bundan sonra resmi gazetede yayımlanarak yürürlüğe girmektedir. Emir'in parlamentoyu feshetme yetkisi de bulunmaktadır. Ancak fesih için nedenlerin açık olarak belirtilmesi gerekmektedir.

Kuveyt'te siyasi parti kurmak yasak olduğundan yasal olarak tanınmış partiler bulunmamaktadır. Ancak çeşitli gruplaşmalar mevcut olup, seçimlerde resmen tanınmayan çeşitli politik görüşleri benimsemiş olan adaylar yarışmaktadır. Bu gruplaşmaların başlıcaları; İslami Anayasa Hareketi (liberal), Kuveyt Demokratik Forumu (liberal), Al-Salaf İslami Hareketi, Ulusal Demokratik Hareketi, Şii Ulusal İslam İttifakı ve Kuveyt'te bulunan başlıca bedevi kabilelerin oluşturduğu bloklardır.

Nüfus ve İşgücü Yapısı

IMF verilerine göre Kuveyt'in nüfusu 2023 yılı itibariyle tahminen 4,9 milyon olup, nüfusun sadece 1,5 milyonu Kuveyt vatandaşıdır. Göçmen nüfusunun büyük çoğunluğunu Asyalılar oluşturmaktadır. Diğer bölge ülkelerinde olduğu gibi genç nüfus oldukça fazladır.

Kuveytli işgücünün % 90'ından fazlası kamuda çalışmakta olup, aynı anda özel sektörde de çalışma imkanına sahiptirler. Bununla beraber Kuveytli özel sektör işlerine pek rağbet etmemektedirler.

İşsizliğin önlenmesi ve Kuveytli nüfusun özel sektörde çalışmasını teşvik etmek amacıyla "Kuwaitization" isimli bir proje başlatılmış ve özel sektör firmalarına belirli oranda Kuveytli çalıştırma zorunluluğu getirilmiştir. Bu kotalar sektörlere göre %2 gibi rakamlardan başlayarak, bankacılık gibi alanlarda %50'ye kadar çıkabilmektedir. Sektörler arasında farklılık gösteren asgari Kuveytli çalışan oranlarını sağlayamayan firmaların kamu ihalelerine katılmaları engellenebilmekte ve ceza ödemeleri gerekmektedir.

Ancak, Kuveytli yabancılara göre daha yüksek ücret ile çalışmaları, özel sektörün çalıştırdığı yabancı işçilerin yerine Kuveytli çalıştırmaları maliyet artışına neden olmaktadır. Ayrıca, kamuda çalışma gün ve saatlerinin daha az oluşu, kamu çalışanlarının ikinci bir iş ile iştilal etmeleri, Kuveytli özel sektör tarafından aranan niteliklere sahip olmayışı gibi nedenler, özel sektörde çalışan Kuveytli sayısının artırılmasını sınırlandıran etkenlerdir.

Çeşitli uluslararası kuruluşlar tarafından ve ekonomik ilişkilerin geliştirmeye çalıştığı batılı ülkeler tarafından çalışma şartları ve yabancı işçi çalıştırma sistemi nedeniyle eleştirilmektedir. Yabancıların Kuveyt'te çalışabilmeleri için uygulanan kefalet sistemi nedeniyle ortaya çıkan sorunların giderilmesi, küçük yaşta işçi çalıştırılmasının önlenmesi, hizmetlilerinin durumunun iyileştirilmesi ABD, AB, ve ILO tarafından talep edilmektedir. Kuveyt, kefalet sisteminde değişiklikler yapılmasını da kapsayan bir takım değişiklikleri içeren yeni yasal düzenlemeler üzerinde çalışmalar yaptığını açıklamıştır.

Kuveyt vatandaşları kamu sağlık hizmetlerinden ücretsiz yararlanmaktadırlar. Sosyal İşler ve Çalışma Bakanlığı vasıtasıyla çocuklara, gençlere, sakatlara, yaşlılara ve ihtiyaç sahibi ailelere bir çok hizmet verilmektedir. Ülkede yasal olarak ikamet eden yabancılar için de cüzi bir yıllık sigorta bedeli ödenmesi karşılığında aynı şekilde kamu sağlık kurumlarından belli bir ölçüde yararlanma imkanı mevcuttur.

Eğitim

Anayasaya göre ilk öğretim tüm vatandaşlar için zorunlu olup, üniversite düzeyine kadar eğitim ücretsizdir. Birleşmiş Milletler verilerine göre okur yazarlık oranı 15 yaş üzeri için % 95'in üzerinde olup, bu oran Arap dünyası için oldukça yüksektir

Dođal Kaynaklar ve evre

Petrol ve dođal gaz haricinde dikkate alınmaya deđer bařka dođal kaynaklara ve madencilik faaliyetlerine sahip deđildir. 66 Milyar kilovat saat elektrik üretimi bulunmakta tüketimi ise 58 milyar kilovat saattir. Elektrik üretiminin %98'i fosil yakıtlardandır. Yenilenebilir kaynaklardan enerji üretimi ise %1-2 düzeyindedir. Nükleer ve hidroelektrik enerji üretimi bulunmamaktadır. Ham petrol üretimi 2022 yılı Mayıs ayı itibarıyla günlük 2,9 milyon varil civarında olup, bu üretimle dünya 10.sudur. 100 milyar varili aşan petrol rezervleriyle de dünya 6.sıdır. Petrol dışında dođalgaz üretimi yıllık ortalama 17 milyar metreküpün üzerindedir. Bu miktarın 2035 yılında 27 milyar metreküpe ulaşması beklenmektedir.

Ülke topraklarının büyük çođunluđu öl olup, yer altı su kaynakları bulunmamaktadır. Ülkede genel olarak rafine deniz suyu kullanılmaktadır.

2. GENEL EKONOMİK DURUM

Temel Ekonomik Göstergeler

	2024	2025	2026*	2027*	2028*	2029*	2030*	2031*
GSYİH (Nominal Fiyatlar milyar \$)	160,9	157,84	172,92	174,75	180,08	186,64	193,41	200,27
GSYİH Büyüme (Reel Fiyatlar -%)	-1,5	3,5	-0,6	2,8	2,5	2,4	2,4	2,4
Kişi Başına Düşen Milli Gelir (Nominal Fiyatlar- \$)	32 106	30 877	33 164	32 858	33 197	33 731	34 269	34 789
Tüketici Fiyat Enflasyonu (ort, %)	2,9	2,4	2,8	2,5	2,2	1,9	1,7	1,6
Cari İşlemler Dengesinin GSYİH'ya Oranı (%)	29	23,3	26	21,8	19,4	17,7	16,1	14,3
İşsizliğin Toplam İşgücüne Oranı (%)	-	-	-	-	-	-	-	-
Nüfus (milyon)	5,01	5,11	5,21	5,32	5,43	5,53	5,64	5,76
Devletin Genel Toplam Borçlanmasının GSYİH'ya Oranı (%)	2,9	14,6	22,3	27,5	32,1	34,9	36,7	37,8

(*) Tahmini Veriler

Kaynak: IMF

Ekonomik Yapı

Kuveyt ekonomisi petrole dayanmaktadır. GSYİH'nın yaklaşık % 50'sini petrol ve petrole dayalı sektörler oluşturmaktadır. GSYİH'nın yaklaşık % 5'ine tekabül eden imalat sanayinin önemli bir kısmı yine petrole dayalı rafineri ve petrokimya endüstrisinden oluşmaktadır. Petrol ve ürünlerinin ihracatından elde edilen gelirin toplam ihracat içerisindeki payı %90'a yaklaşmakta olup, petrol gelirlerinin toplam kamu gelirleri içerisindeki payı ise %90'ın üzerindedir.

Önceki yıllarda, petrol fiyatlarında yaşanan artışlar, Kuveyt ekonomisini olumlu etkilemiş ve pek çok büyük proje uygulamaya konulmuştur. önemli ölçüde likidite sağlamış, bu da ülkenin yeniden inşa ve yapılanma dönemine girmesine imkan vermiştir. Bu durum istihdamın son on yılın en yüksek rakamlarına ulaşmasına ve zaten yüksek olan tüketim harcamalarının artmasına da yol açmıştır. Özel sektör hem tüketim harcamalarındaki artıştan, hem de kamu alım ve ihalelerindeki artıştan büyük ölçüde fayda görmüştür. Son dönemlerde petrol fiyatlarındaki düşüşlerin de ekonomi üzerinde olumsuz etkileri görülmüştür.

Kuveyt bazı temel girdi fiyatlarına sübvansiyonlar uygulamaktadır. Su, elektrik, akaryakıt, et, un, ekmek, demir-çelik ve çimento gibi ürünlerin uygulanan sübvansiyonlar ile düşük fiyatlarla satılması, yurtiçi telefon görüşmelerinin ücretsiz sağlanması, bütçe giderlerini artırmakta ve sübvansiyon edilen ürünlerin tüketiminde gereksiz artışlara ve kaynak israfına neden olmaktadır.

Ekonomi Politikaları

Maliye politikaları devletin başlıca makroekonomik araçlarını oluşturmaktadır. Bütçe hesaplarında petrol fiyatındaki dalgalanmalara karşı korunmak amacıyla tahmini petrol fiyatları oldukça düşük tutulmaktadır. 2015 ve 2016 yıllarında petrol fiyatlarında meydana gelen düşüşler sonucunda, Kuveyt bütçesi 15 yıl sonra ilk defa bütçe açığı vermiştir. Bu durum kamu harcamalarındaki büyümenin düşmesine de neden olmuştur.

Kuveyt, petrole bağımlılığını azaltmak ve istihdamı artırmak amacıyla “Kuwait 2035 Vision” adı altında bireyler planı hazırlamıştır. Plan Kuveyt’in bölgesel rolünü artırmayı ve ülkeyi bir ticaret ve finans merkezine dönüştürerek yatırımcıları ve özel sektörün ilgisini artırmayı hedeflemektedir. İnsani gelişme ve demokratik sistemin güçlendirilmesi planın diğer ayaklarını oluşturmaktadır.

Kuveyt ekonomiye yön vermesi için beşer yıllık dönemleri kapsayan planlar açıklanmaktadır. Planlar çerçevesinde her beş yıllık dönemde gerçekleştirilecek belli başlı projeler ve ayrılacak kaynak miktarları belirlenmektedir.

Planlar, büyük eleştirilere konu olmakla beraber, ülkenin elindeki fonların kullanımında önemli rol oynamaktadır. Kuveyt KD’nin dolar cinsinden sabitlenmesi uygulamasına 2007 yılında son verilmiştir. Buna karşın, KD dolar karşısında istikrarlı bir seyir izlemeye devam etmektedir.

Kuveyt, bütçe gelirlerinin %10’unu Future Generation Fund isimli yatırım fonuna aktarmaktadır. Bu fondan daha önce kurulan “Genel Rezerv Fonu” ile birlikte her iki kaynak 1982 yılında kurulan Kuveyt Yatırım İdaresi (Kuwait Investment Authority-KIA) tarafından yönetilen yatırımlara aktarılmaktadır.

Kuveyt Yatırım İdaresi’nin kurumsal yatırım stratejisi açısından, yönetilen fonlar çeşitli ülkelerde uzun vadeli yatırımlarda değerlendirilmekte, bu noktada riskli yüksek getiriden ziyade, uzun vadeli istikrarlı getirilere önem verilmektedir. Bir ülkeye yatırım kararı alındığı takdirde, o ülkedeki yatırım uzun yıllar devam etmektedir.

Ekonomik Performans

IMF verilerine göre Kuveyt ekonomisi 2024 yılında % 1,5 oranında küçülme, 2025 yılında ise %3,5 oranında büyüme göstermiştir. 2025 yılı GSYİH’sı 157,8 milyar dolar, kişi başı gelir 30 877 dolar (satın alma gücü paritesine göre yaklaşık 45 bin dolar)’dır. 2026 yılında ise IMF’nin Nisan ayı tahminlerine göre GSYİH’nın 172,9 milyar dolar olarak gerçekleşmesi beklenmektedir.

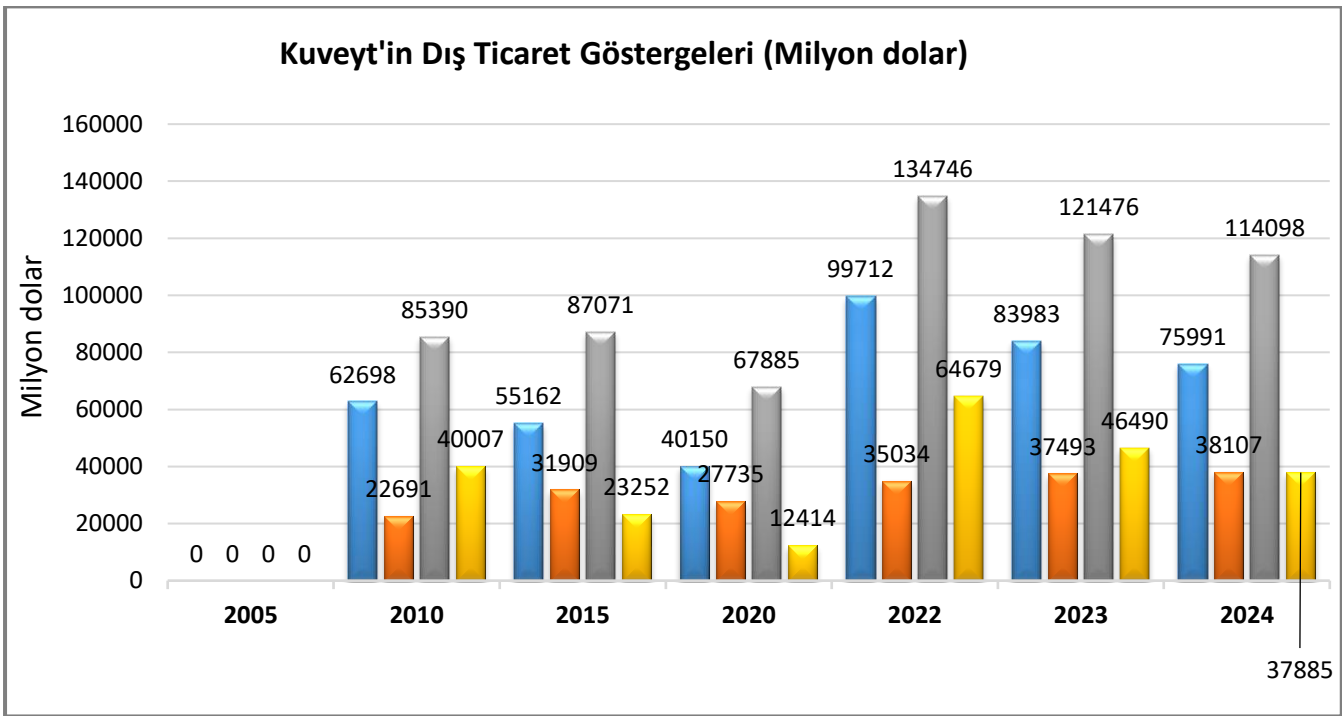
Ülkenin ekonomik performansı genel olarak petrol fiyatlarında yaşanan dalgalanma ile paralellik göstermektedir. Son yıllarda petrol gelirlerindeki azalma ve siyasi gerilimler nedeniyle kamu harcamaları sınırlandırılmıştır. Ülke sahip olduğu birikimler sayesinde içinde bulunduğumuz dönemde petrol fiyatlarındaki düşüşlerin olumsuz etkilerini en aza indirmeye çalışmaktadır.

2017/2019 döneminden itibaren ülkede yatırımların artması, altyapı projeleri öncelikli olmak üzere inşaat sektörü projelerinin artırılarak ülkenin yüksek oranlarda büyümesi amaçlanmıştır.

3. DIŐ TİCARET

Genel Durum

Kuveyt'in ihracatı, 2015 yılında, düşen petrol fiyatlarının etkisi ile 101 milyar \$'dan 55 milyar \$'a, 2016 yılında ise 46,2 milyar \$'a gerilemiş ve 2020 yılında pandemi döneminde son on yılın en düşük düzeyinde gerçekleşen ihracat 2021 yılının geçici verilerine göre 63 milyar dolara 2022 yılında ise 100 milyar dolarla maksimum düzeyine ulaşmış, 2023 yılında ise 85 milyar dolar olarak gerçekleşmiştir. İthalat ise son yıllarda 30 milyar dolar civarında seyretmiş, 2023 yılında 40 milyar dolarla maksimum düzeyine ulaşmıştır. Kuveyt'in dış ticareti 2023 yılında 45 milyar dolar fazla vermiştir. 2024 yılı kesin olmayan yansıma verilere göre Kuveyt'in ihracatı 76 milyar dolar, ithalatı ise 38 milyar dolardır. Dış ticaretinde 38 milyar dolar fazlalık söz konusudur.

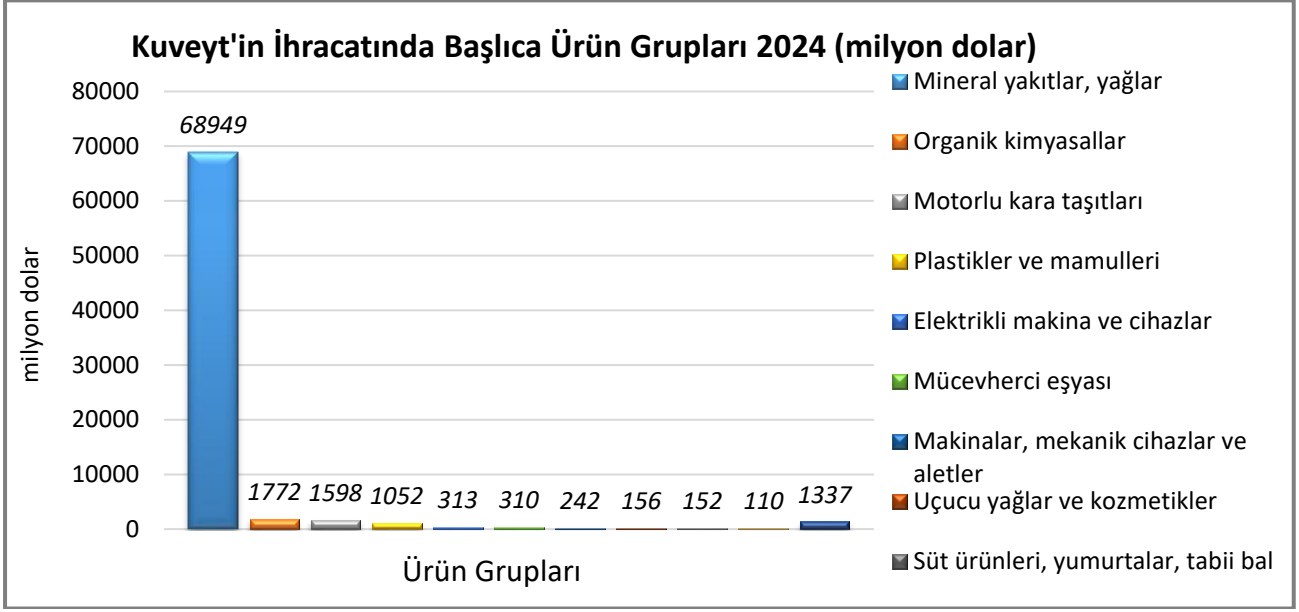


Kaynak: Trademap 15/11/2025 tarihli yansıma veriler

Başlıca Ürünler İtibarı ile Dış Ticaret

İhracat

Kuveyt'in ihracatı %95'in üzerindeki payı ile petrol ve ürünleri ihracatına dayanmaktadır. Ham petrol, petrol gazları, asiklik alkoller, hidrokarbonların türevleri, etilen polimerler önemli ihraç ürünleridir.

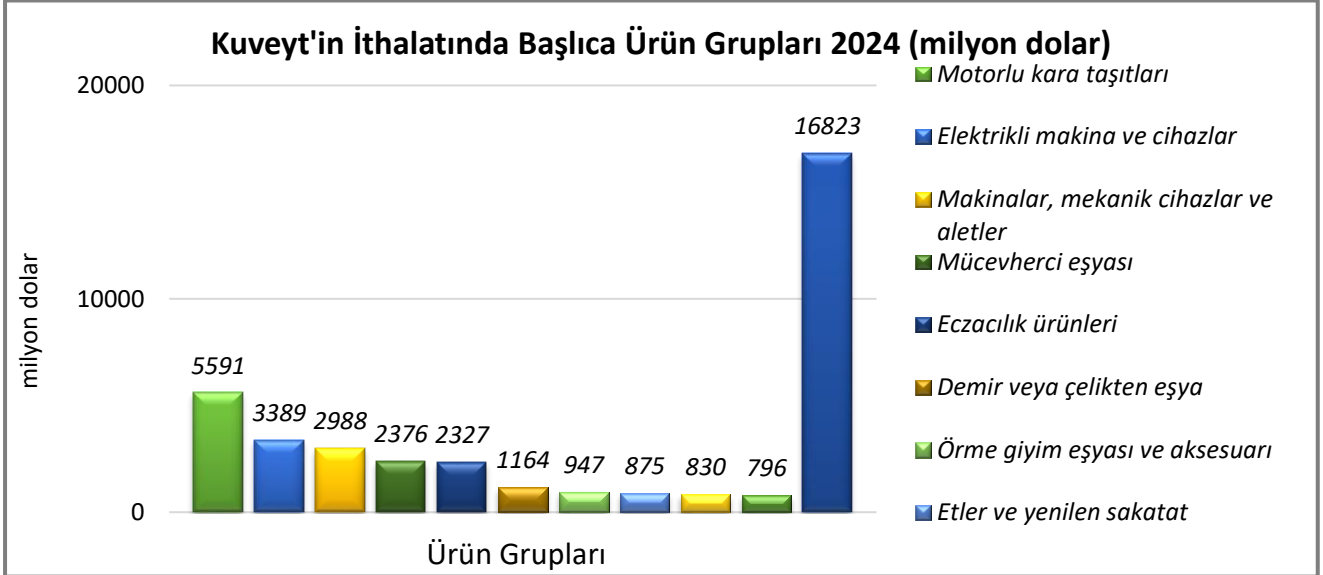


Kaynak: Trademap 15/11/2025 tarihli yansımaya veriler

[Detaylı tablo için tıklayınız](#)

İthalat

Kuveyt'in ithalatında ise başta otomobiller olmak üzere, telefon cihazları, tıbbi ilaçlar, mücevherci eşyaları, altın ve eşya taşımaya mahsus taşıtlar önemli yeri tutmaktadır.



Kaynak: Trademap 15/11/2025 tarihli yansımaya veriler

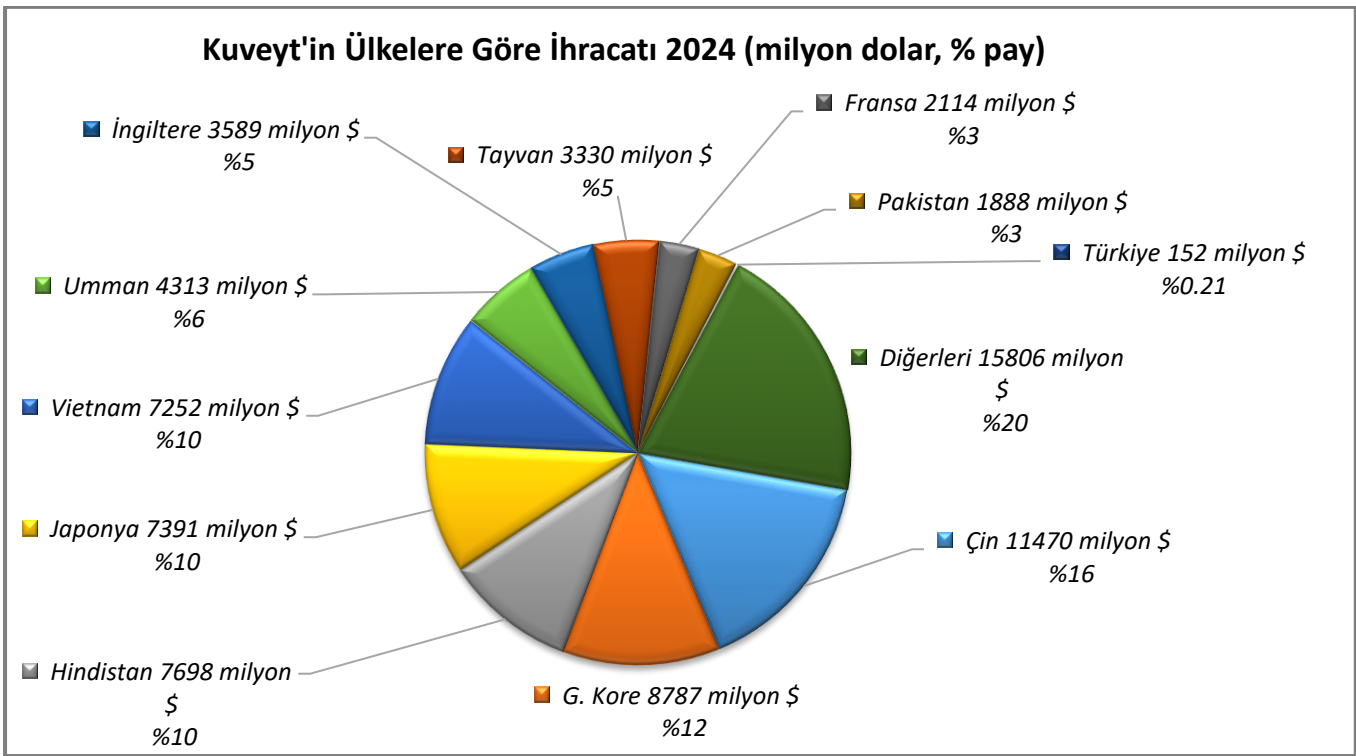
[Detaylı tablo için tıklayınız](#)

Başlıca Ülkeler İtibarı ile Dış Ticaret

Kuveyt'in 2024 yılı dış ticaret verileri kesinleşmiştir. Ancak Kesinleşen Kuveyt tarafı verilerine göre ülkeler itibarıyla ihracatın %90'ından fazlası için ihracat pazarları belirtilmemiş, bu ihracatlar bilinmeyen ülkeler içerisinde gösterilmiştir. Bu nedenle 25/11/2025 tarihli yansıma verileriyle oluşan ülkeler itibarıyla ihracat verileri aşağıda grafik hainde, ekler kısmında da tablo olarak verilmiştir. Ayrıca, Kuveyt tarafından açıklanan ülkeler itibarıyla ihracat verileri de yine ekler kısmında ayrı bir tablo olarak verilmiştir.

İhracat

Kuveyt'in ihracatında başta Çin olmak üzere Güney Kore, Hindistan, Japonya ve Vietnam gibi Asya ülkeleri en önemli yeri tutmaktadır. Kuveyt'in ihracatında Türkiye %1'in altındaki payı ile 34. sırada yer almaktadır.

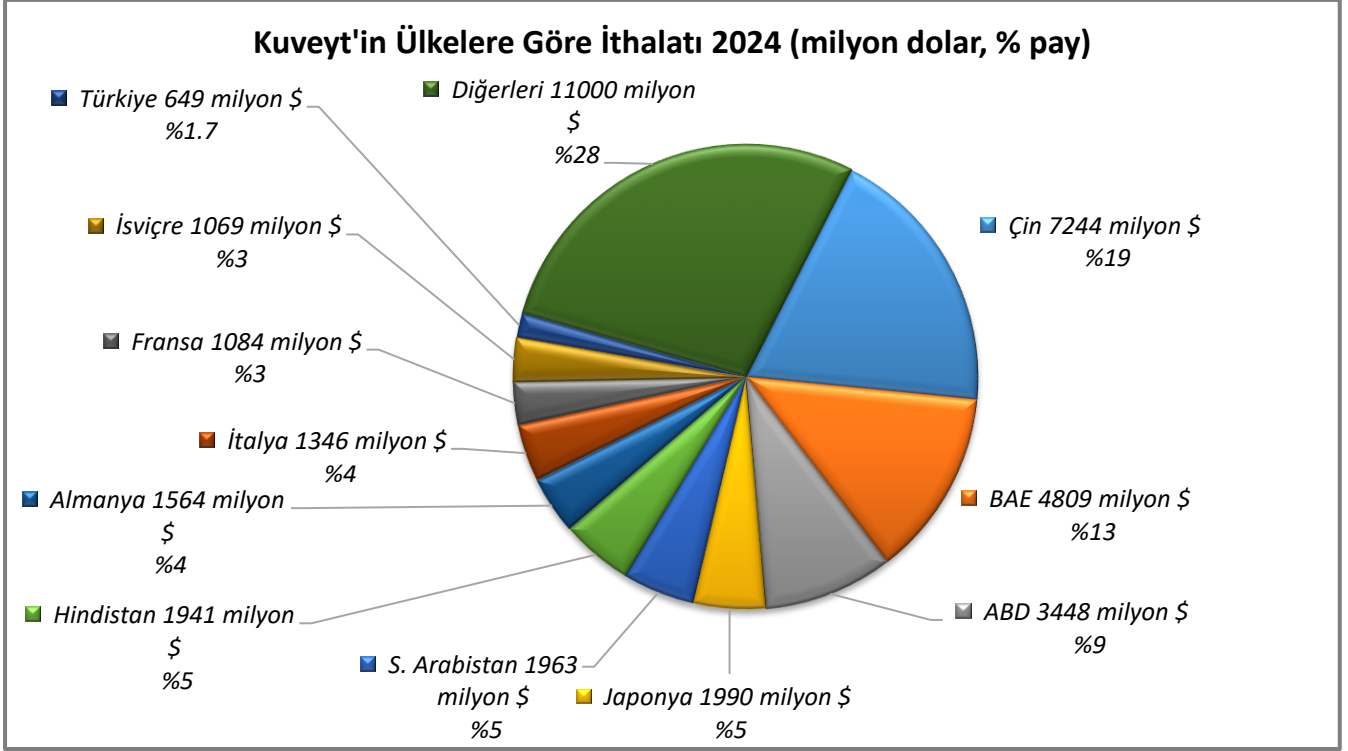


Kaynak: Trademap 25/11/2025 tarihli yansıma verileri

[Detaylı tablo için tıklayınız](#)

İthalat

2024 yılı kesin olmayan yansıma verilere göre Kuveyt'in ithalatında başta Çin olmak üzere BAE, ABD, Hindistan, S. Arabistan ve Japonya en önemli yeri tutmakta, Türkiye ise %2,3'lük payı ile 12. sırada yer almaktadır.



Kaynak: Trademap 25/11/2025 tarihli yansıma veriler

[Detaylı tablo için tıklayınız](#)

4. DOĞRUDAN YABANCI YATIRIMLAR

Doğrudan Yabancı Yatırımların Görünümü

Konut, yerleşim, sağlık, eğitim, enerji, su, ulaşım, çevre alanları ile ülkedeki petrol sektörünün üretim kapasitesinin ve işlenmiş petrol üretiminin arttırılmasına yönelik petrokimya ve rafineri projelerini kapsayan alanlarda yatırımlar öngörülmektedir.

1980 yılında yayınlanan Ticaret Kanunu yabancıların Kuveytli firmalardaki hisse oranlarını % 49 ile sınırlamaktadır.

2000 yılında yayınlanan ve 2003 yılı sonunda uygulamaya giren Yabancı Sermaye Kanunu'ndaki değişiklikler, yabancıların hisse oranlarının %100'e çıkarılmasına imkan sağlamakla beraber, bu imkanlar ilgili kanunun 3. maddesinde belirtilen konular ile sınırlıdır.

İş Kurma Mevzuatı ile ilgili ayrıntılı bilgilere Kuwait Direct Investment Promotion Authority (<http://kdipa.gov.kw/en/>) aracılığı ile erişim sağlanabilmektedir.

Kuveyt'e uzun yıllar ortalama 300-400 milyon dolarlık doğrudan yabancı yatırım girmekte iken 2018-2020 döneminde oldukça azalma göstermiş, 2023 yılında 2,1 milyar dolara yükselmiş, 2024 yılında ise 613 milyon dolar olarak gerçekleşmiş 2025 yılında ise 1,1 milyar dolar olarak gerçekleştiği tahmin edilmektedir.

Ülke Dışından Gelen ve Ülke Dışına Giden Doğrudan Yatırımlar

	2024	2025*	2026*	2027*	2028*	2029*	2030*
Ülke dışından gelen doğrudan yatırım (milyon \$)	613,97	1 063,52	1 187,79	1 310,82	1 184,27	467,13	364,20
Ülke dışından gelen doğrudan yatırımın GSYİH ya oranı (%)	0,38	0,67	0,71	0,75	0,67	0,27	0,20
Ülke dışından gelen doğrudan yatırım stoku (milyon \$)	16 693,00	17 756,52	18 944,31	20 255,13	21 439,41	21 906,53	22 270,73
Ülke dışına giden doğrudan yatırım (milyon \$)	- 10 316,58	- 11 697,75	- 14 252,21	- 7 149,33	- 5 741,44	- 4 529,35	- 5 462,96
Ülke dışına yapılan doğrudan yatırım stoku (milyon \$)	56 269,60	67 967,35	82 219,56	89 368,89	95 110,33	99 639,68	105 102,64

(*) Tahmini Veriler

Kaynak: EIU

Sosyal Güvenlik Mevzuatı

Kuveyt'te istihdam, sektörler itibariyle 4 sınıfta ele alınmaktadır.

- Kamu sektöründe çalışan yerli ve yabancılar, Kamu Sektörü Çalışma Yasası'na tabidirler.
- Petrol sektöründe istihdam edilenler, Petrol Sektörü İş Yasası'na tabidirler. Bunlar özel sektör işyasasının lehte olan hükümlerinden de yararlanabilmektedirler.
- Özel sektörde çalışanlar, Özel Sektör İş Yasası'na tabidirler.
- Ev hizmetlerinde çalışanlar ve tümü yabancı olan hizmetlilerin tabi oldukları bir mevzuat bulunmamakta olup, hukuki durumları, genel hukuk kuralları içinde değerlendirilmektedir.

Serbest Bölgeler

1995 yılında kurulmuş olan Kuveyt Serbest Bölgesi'nin (<http://www.kuwaitfreezone.com/>) işletilmesi Kuveyt Sanayi ve Ticaret Bakanlığı'na bağlı Sanayi Kamu İdaresi (Public Authority for Industry) kanalıyla yürütülmektedir.

Serbest bölgede faaliyet göstermek suretiyle Kuveyt tarafından yabancıların faaliyetlerine getirilen sınırlandırmalar önemli ölçüde aşılabilmektedir. Bu çerçevede, serbest bölgede kurulacak firmalarda %100 hisse sahibi olunması, gümrük vergileri, vergi, işçi çalıştırma ile ilgili sınırlandırmaların aşılması mümkün bulunmaktadır.

Serbest Bölge'de faaliyet göstermek isteyen firmalar için 4 ayrı türde lisans düzenlenmektedir. 1 yıllık dönem için düzenlenen lisanslar yenilenebilmektedir.

- Ticari faaliyetler için – Commercial Licence,
- Üretim, montaj, ambalajlama, vb. faaliyetler için - Industrial Licence,
- Finansal, yönetim danışmanlığı, mühendislik, danışmanlık, ve denetmenli faaliyetleri için- Service licence,
- Yukarıda belirtilen faaliyetler ile ilgili özel talepler için – Special Licencedüzenlenmektedir.

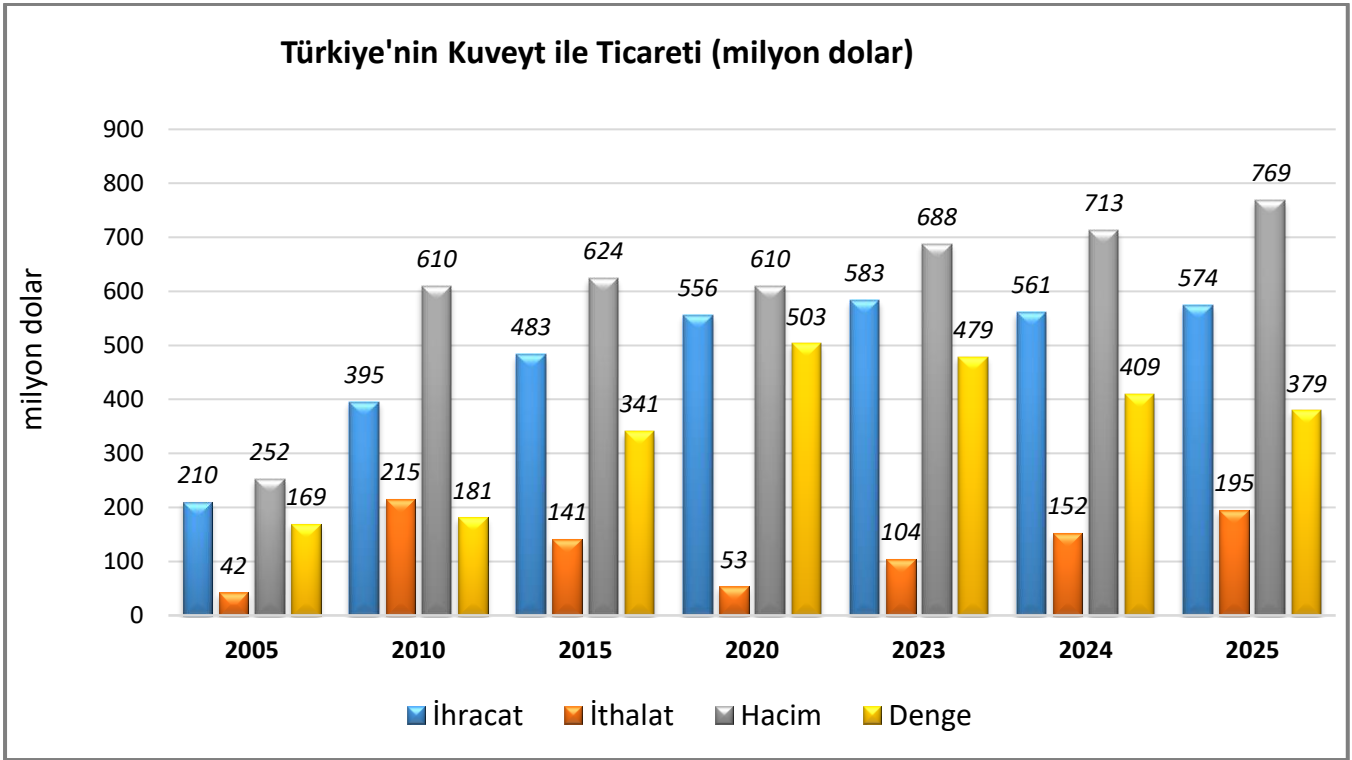
Kuveyt Serbest Bölgesi hakkında daha detaylı bilgi "Public Authority for Industry (<https://www.pai.gov.kw/en>)" adresinden edinilebilir.

5. TÜRKİYE ile TİCARET

Genel Durum

Ülkemiz ile Kuveyt arasındaki ticari ilişkilerin geçmiş yıllar itibarıyla seyrine bakıldığında, ticaretin oldukça değişkenlik arz ettiği görülmektedir. İhracatımız genel olarak sürekli gelişme gösterirken, ithalatımız dalgalanma göstermiştir. İhracatımız 2001 yılında 105 milyon dolar iken, 2024 yılında 561 milyon dolara, 2025 yılında 574 milyon dolara gerilemiştir. İthalatımız ise 2022 yılında 283 milyon dolarla maksimum düzeyde gerçekleşmiş, 2025 yılında ise 195 milyon dolara gerilemiştir. 2025 yılında dış ticaretimiz 379 milyon dolar fazla vermiştir. Kuveyt'ten ithalatımıza konu olan ürünlerin önemli bir kısmının petrol ürünlerine dayalı olması nedeniyle ithalat değeri dünya petrol fiyatlarının etkisi altında şekillenmektedir.

Kuveyt'le ikili dış ticaretimiz 2023 yılında ülkemiz lehine 479 milyon dolar fazlalık vermiştir.

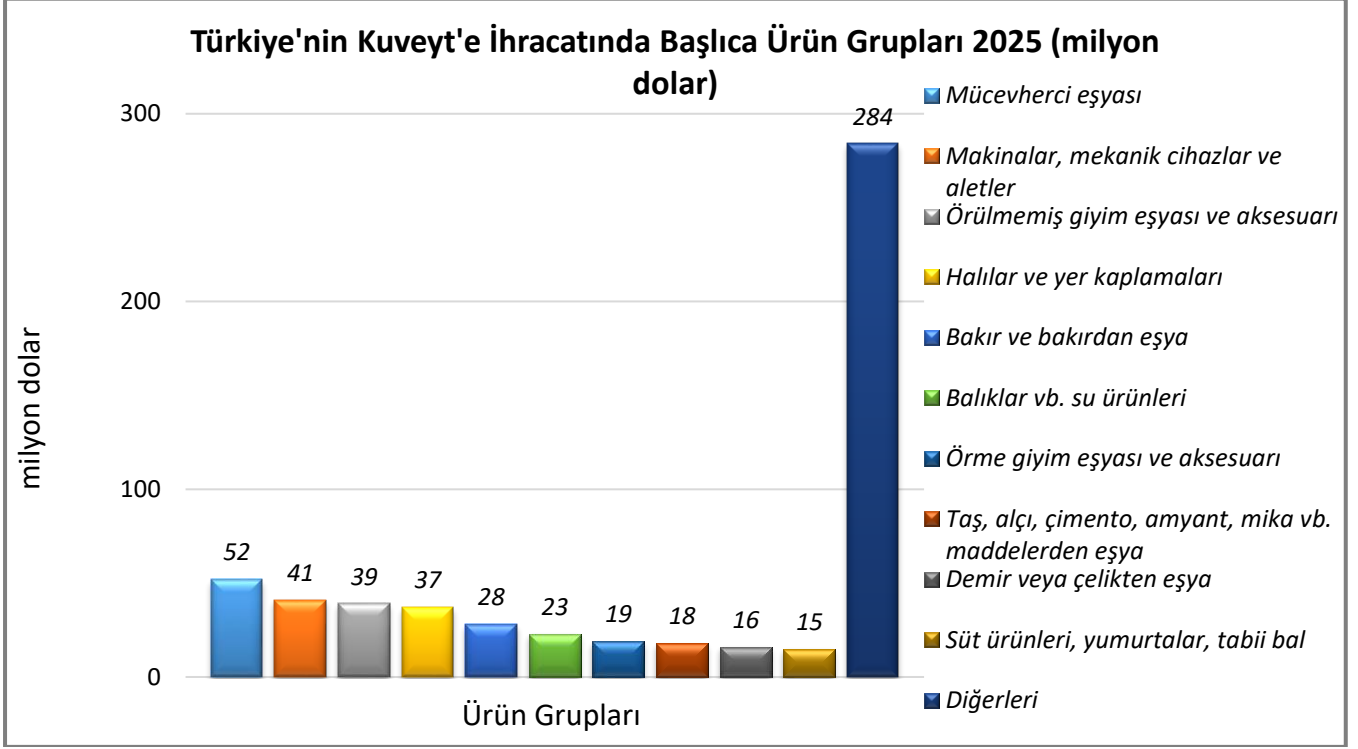


Kaynak: Trademap, Türkiye Verileri

Türkiye'nin Kuveyt'e İhracatında Başlıca Ürünler

Kuveyt'e olan ihracatımızda görülen artış ve azalışın en önemli nedenlerinden birisi petrol fiyatlarındaki artış ve azalış sonrası, Kuveyt'teki pek çok projenin yavaşlaması veya hızlanma göstermesidir.

Kuveyt'e ihraç edilen ürünlerin başında altın, konfeksiyon ürünleri, dokunmuş halılar ve inşaata elverişli işlenmiş taşlar en önemli yeri tutmaktadır.

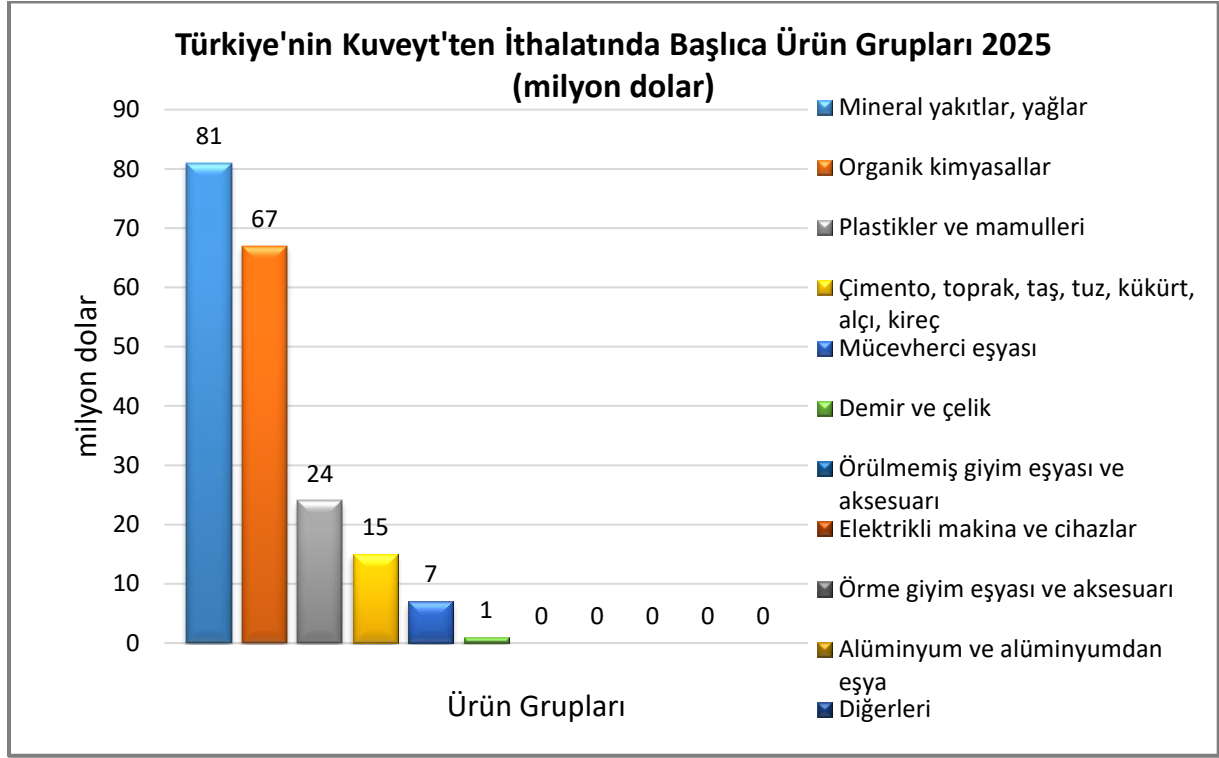


Kaynak: Trademap, Türkiye Verileri

[Detaylı tablo için tıklayınız](#)

Türkiye'nin Kuveyt'ten İthalatında Başlıca Ürünler

Ülkemizin Kuveyt'ten yapmış olduğu ithalatın kapsamına bakıldığında, Kuveyt'ten gerçekleşen ithalatın sınırlı sayıda üründen oluştuğu görülmektedir. Petrol yağları, siklik hidrokarbonlar, etilen polimerler, kükürt ve altının ilk sıralarda yer aldığı görülmektedir.



Kaynak: Trademap, Türkiye Verileri
[Detaylı tablo için tıklayınız](#)

EKLER:***EK-1: Kuveyt'in İhracatında Başlıca Ürünler (bin dolar)***

Sıra	GTİP	ÜRÜNLER (ilk 15)	2022	2023	2024	Pay (%, 2024)	Değişim (%, 2023- 2024)
TOPLAM İHRACAT (Diğerleriyle)			99 712 377	83 983 279	75 991 428	100	-9,5
1.	2709	Ham petrol (petrol yağları ve bitümenli minerallerden elde edilen yağlar)	68 048 019	49 831 222	35 530 010	46,8	-28,7
2.	2710	Petrol yağları ve bitümenli minerallerden elde edilen yağlar	22 355 007	25 170 579	29 815 270	39,2	18,5
3.	2711	Petrol gazları ve diğer gazlı hidrokarbonlar	3 607 912	3 139 117	3 601 396	4,7	14,7
4.	8703	Otomobiller	572 926	607 567	1 140 024	1,5	87,6
5.	3901	Etilen polimerleri (ilk şekillerde)	447 927	628 512	996 102	1,3	58,5
6.	2905	Asiklik alkol ve bunların halojenlenmiş, sülfolanmış, nitrolanmış veya nitrozalanmış türevleri	934 442	713 242	873 986	1,2	22,5
7.	2904	Hidrokarbonların sülfolanmış, nitrolanmış ve nitrozolanmış türevleri	989 125	902 707	801 567	1,1	-11,2
8.	8704	Esya taşımaya mahsus motorlu taşıtlar	143 733	170 897	294 336	0,4	72,2
9.	8517	Telefon cihazları, ses, görüntü veya diğer bilgileri almaya veya vermeye mahsus diğer cihazlar	79 747	202 543	231 779	0,3	14,4
10.	7108	Altın (platin kaplamalı altın dahil) (işlenmemiş veya yarı işlenmiş ya da pudra halinde)	41 338	185 916	214 103	0,3	15,2
11.	3303	Parfümler ve tuvalet suları	146 535	156 608	143 610	0,2	-8,3
12.	7113	Mücevherci eşyası ve aksamı (kıymetli metallere veya kıymetli metallerle kaplama metallere)	73 041	98 740	94 404	0,1	-4,4
13.	2902	Siklik hidrokarbonlar	57 827	27 218	93 413	0,1	243,2
14.	402	Süt, krema (konsantre edilmiş, ilave şeker veya diğer tatlandırıcı madde içerenler)	64 993	79 899	86 079	0,1	7,7
15.	8702	10 veya daha fazla kişi taşımaya mahsus motorlu taşıtlar	61 506	53 691	70 898	0,1	32

Kaynak: Trademap 25/11/2025 tarihli yansıma veriler

EK-2: Kuveyt'in İthalatında Başlıca Ürünler (bin dolar)

Sıra	GTİP	ÜRÜNLER (İlk 15)	2022	2023	2024	Pay (% 2024)	Değişim (%, 2023- 2024)
TOPLAM İTHALAT (Diğerleriyle)			35 033 785	37 493 120	38 106 737	100	1,6
1.	8703	Otomobiller	3 633 421	4 706 996	4 350 375	11,4	-7,6
2.	8517	Telefon cihazları, ses, görüntü veya diğer bilgileri almaya veya vermeye mahsus diğer cihazlar	1 098 585	1 712 068	1 711 670	4,5	0
3.	3004	Tedavide veya korunmada kullanılmak üzere hazırlanan ilaçlar (dozlandırılmış)	1 080 835	1 368 037	1 671 206	4,4	22,2
4.	7113	Mücevherci eşyası ve aksamı (kıymetli metallere veya kıymetli metallerle kaplama metallere)	1 276 249	1 189 045	1 257 645	3,3	5,8
5.	7108	Altın (platin kaplamalı altın dahil) (işlenmemiş veya yarı işlenmiş ya da pudra halinde)	1 110 396	902 055	1 065 410	2,8	18,1
6.	8704	Esya taşımaya mahsus motorlu taşıtlar	513 513	590 297	612 963	1,6	3,8
7.	3002	Serum, aşı, toksin vb. ürünler	387 424	421 619	558 780	1,5	32,5
8.	7304	Demir (dökme demir hariç) ve çelikten ince ve kalın borular ve içi boş profiller (dikışsiz)	703 373	711 156	508 028	1,3	-28,6
9.	207	Kümes hayvanlarının etleri ve yenilen sakatatı (taze, soğutulmuş veya dondurulmuş)	400 624	368 457	432 359	1,1	17,3
10.	6109	Tişörtler, fanilalar, atletler, kaşkorseler ve diğer iç giyim eşyası (örme)	265 713	195 307	382 124	1	95,7
11.	8708	Karayolu taşıtları için aksam ve parçalar	310 635	338 387	331 419	0,9	-2,1
12.	8471	Otomatik bilgi işlem mak. bunlara ait birimler; manyetik veya optik okuyucular, verileri koda dönüştüren ve işleyen mak.	434 121	377 698	329 673	0,9	-12,7
13.	8411	Turbojetler, turbopropellerler ve diğer gaz türbinleri	196 350	210 575	317 053	0,8	50,6
14.	3304	Güzellik, makyaj ve cilt bakımı için müstahzarlar (güneşlenme kremleri ve müst. dahil), manikür ve pedikür müstahzarları	329 199	383 123	313 903	0,8	-18,1
15.	8431	İş ve Maden Makinelerinin aksam ve parçaları	217 375	413 590	313 146	0,8	-24,3

Kaynak: Trademap 25/11/2025 tarihli yansıma veriler

EK-3: Kuveyt'in Ülkelere Göre İhracatı (bin dolar) (Yansıma verilere göre)

Sıra	Ülkeler (İlk 15)	2022	2023	2024	Pay (% 2024)	Değişim (%, 2023- 2024)
TOPLAM İHRACAT (Diğerleriyle)		100 100 587	84 555 014	73 789 824	100	-12,7
1.	Çin	26 509 941	17 159 019	11 469 885	15,5	-33,2
2.	G. Kore	12 401 897	9 658 962	8 786 847	11,9	- 9
3.	Hindistan	13 228 447	8 944 995	7 697 895	10,4	-13,9
4.	Japonya	10 043 229	9 148 532	7 390 996	10	-19,2
5.	Vietnam	6 562 190	5 857 086	7 252 179	9,8	23,8
6.	Umman	341 242	1 741 107	4 313 015	5,8	147,7
7.	İngiltere	2 467 581	3 303 270	3 589 373	4,9	8,7
8.	Tayvan	6 973 269	4 711 527	3 330 444	4,5	-29,3
9.	Fransa	1 845 878	2 245 667	2 114 252	2,9	-5,9
10.	Pakistan	3 082 009	1 932 567	1 887 556	2,6	-2,3
11.	ABD	2 126 582	1 780 807	1 747 559	2,4	-1,9
12.	Hollanda	293 006	670 127	1 740 183	2,4	159,7
13.	Singapur	440 937	1 826 776	975 347	1,3	-46,6
14.	Mısır	3 007 310	2 253 018	946 534	1,3	- 58
15.	G. Afrika	698 242	235 468	880 872	1,2	274,1
...
34.	Türkiye	283 003	104 453	151 753	0,21	45,3

Kaynak: Trademap 25/11/2025 tarihli yansıma veriler

Kuveyt Verilerine Göre

Sıra	Ülkeler (İlk 15)	2022	2023	2024	Pay (% 2024)	Değişim (%, 2023- 2024)
TOPLAM İHRACAT (Diğerleriyle)		99 712 377	83 983 279	75 991 428	100	-9,5
1.	BAE	961 419	1 300 216	1 358 024	1,8	4,4
2.	Hindistan	889 000	1 063 114	1 237 230	1,6	16,4
3.	S. Arabistan	822 444	705 500	858 424	1,1	21,7
4.	Irak	343 532	384 462	830 693	1,1	116,1
5.	Çin	547 874	591 047	688 496	0,9	16,5
6.	Pakistan	468 524	341 629	288 477	0,4	-15,6
7.	Katar	278 990	241 301	212 142	0,3	-12,1
8.	Vietnam	36 416	90 501	150 411	0,2	66,2
9.	Mısır	89 515	120 017	142 611	0,2	18,8
10.	Ürdün	126 532	108 381	136 951	0,2	26,4
11.	Türkiye	223 008	53 048	105 620	0,1	99,1
12.	Umman	131 121	98 215	105 149	0,1	7,1
13.	Malezya	21 145	61 236	99 543	0,1	62,6
14.	Bahreyn	74 514	84 592	88 502	0,1	4,6
15.	Tayvan	114 149	49 576	59 498	0,1	20

Kaynak: Trademap 25/11/2025 tarihli Kuveyt verileri

EK-4: Kuveyt'in Ülkelere Göre İthalatı (bin dolar)

Sıra	Ülkeler (İlk 15)	2022	2023	2024	Pay (% 2024)	Değişim (% 2023-2024)
TOPLAM İTHALAT (Diğerleriyle)		35 033 785	37 493 120	38 106 737	100	1,6
1.	Çin	6 397 627	7 429 644	7 244 119	19	-2,5
2.	BAE	4 350 126	3 385 022	4 809 359	12,6	42,1
3.	ABD	3 017 607	3 402 663	3 448 490	9	1,3
4.	Japonya	1 873 532	2 300 078	1 990 270	5,2	-13,5
5.	S. Arabistan	1 758 089	1 945 417	1 962 923	5,2	0,9
6.	Hindistan	1 906 254	2 062 071	1 941 217	5,1	-5,9
7.	Almanya	1 398 455	1 647 567	1 563 504	4,1	-5,1
8.	İtalya	1 363 638	1 462 639	1 345 530	3,5	- 8
9.	Fransa	790 783	993 486	1 084 168	2,8	9,1
10.	İsviçre	799 210	1 062 859	1 069 146	2,8	0,6
11.	İngiltere	711 500	841 572	810 942	2,1	-3,6
12.	G. Kore	456 326	486 459	769 410	2	58,2
13.	Türkiye	833 327	737 414	648 856	1,7	- 12
14.	Tayland	489 322	582 158	549 134	1,4	-5,7
15.	Hollanda	402 070	455 134	422 191	1,1	-7,2

Kaynak: Trademap Kuveyt verileri

EK-5: Türkiye'nin Kuveyt'e İhracatında Başlıca Ürünler (bin dolar)

Sıra	GTİP	ÜRÜNLER (İlk 15)	2023	2024	2025	Pay (% 2025)	Değişim (%, 2024- 2025)
TOPLAM İHRACAT (Diğerleriyle)			583 124	561 181	573 746	100	2,2
1.	7108	Altın (platin kaplamalı altın dahil) (işlenmemiş veya yarı işlenmiş ya da pudra halinde)	10 579	2 835	37 522	6,5	1223,5
2.	6204	Kadınlar ve kız çocuk için takım elbise, takım, ceket, blazer, elbise, etek, pantolon etek, vb.(yüzme kıyafetleri hariç)	22 100	26 188	25 752	4,5	-1,7
3.	7408	Bakır teller	7 776	6 586	25 548	4,5	287,9
4.	5702	Dokunmuş halılar ve dokumaya elverişli maddelerden diğer yer kaplamaları	27 118	25 399	24 640	4,3	-3
5.	302	Balıklar (taze veya soğutulmuş)	16 041	18 058	21 371	3,7	18,3
6.	6802	Yontulmaya veya inşaata elverişli işlenmiş taşlar (kayagan taşı hariç), mozik için küp şeklinde taşlar, granüller	22 916	19 138	17 254	3	-9,8
7.	7113	Mücevherci eşyası ve aksamı (kıymetli metallere veya kıymetli metallerle kaplama metallere)	15 394	8 385	13 598	2,4	62,2
8.	1806	Çikolata ve kakao içeren diğer gıda müstahzarları	11 187	12 798	13 291	2,3	3,9

9.	5703	Halılar ve dokumaya elverişli maddelerden diğer yer kaplamaları (tuftedilmiş)	14 071	15 129	12 010	2,1	-20,6
10.	406	Peynir ve pıhtılaştırılmış ürünler	13 561	15 016	11 236	2	-25,2
11.	2402	Tütün/tütün yerine geçen maddelerden purolar, sigarillolar ve sigaralar	24 220	22 226	10 437	1,8	-53
12.	9403	Diğer mobilyalar ve bunların aksam ve parçaları	19 056	14 303	8 371	1,5	-41,5
13.	8474	Toprak, taş, metal cevheri vb. ayıklama, eleme, tasnif, ayırma, yıkama, kırma, öğütme, yoğurma, kalıplama vb. Makinaları	1 160	5 680	7 568	1,3	33,2
14.	2106	Tarifenin başka yerinde yer almayan gıda müstahzarları	4 578	5 675	7 481	1,3	31,8
15.	3004	Tedavide veya korunmada kullanılmak üzere hazırlanan ilaçlar (dozlandırılmış)	1 682	3 118	6 500	1,1	108,5

Kaynak: Trademap, Türkiye Verileri

Ek-6: Türkiye'nin Kuveyt'den İthalatında Başlıca Ürünler (bin dolar)

Sıra	GTİP	ÜRÜNLER (ilk 15)	2023	2024	2025	Pay (% 2025)	Değişim (% 2024-2025)
TOPLAM İTHALAT (Diğerleriyle)			104 453	151 753	195 141	100	28,6
1.	2710	Petrol yağları ve bitümenli minerallerden elde edilen yağlar	0	66 295	81 054	41,5	22,3
2.	2902	Siklik hidrokarbonlar	24 994	55 234	66 555	34,1	20,5
3.	3901	Etilen polimerleri (ilk şekillerde)	22 873	22 166	20 239	10,4	-8,7
4.	2503	Her nevi kükürt (süblime, presipite ve koloidal kükürt hariç)	0	0	15 405	7,9	-
5.	7108	Altın (platin kaplamalı altın dahil) (işlenmemiş veya yarı işlenmiş ya da pudra halinde)	190	0	6 018	3,1	-
6.	3902	Propilen ve diğer olefinlerin polimerleri (ilk şekillerde)	8 591	5 819	3 263	1,7	-43,9
7.	7113	Mücevherci eşyası ve aksamı (kıymetli metallere veya kıymetli metallere kaplama metallere)	584	0	778	0,4	-
8.	2909	Eterler, eter-alkoller, eter fenoller, fenoller, peroksitler ve bunların türevleri	1 893	0	696	0,4	-
9.	7202	Ferro alyajlar	337	639	547	0,3	-14,4
10.	6204	Kadınlar ve kız çocuk için takım elbise, takım, ceket, blazer, elbise, etek, pantolon etek, vb.(yüzme kıyafetleri hariç)	381	68	184	0,1	170,6
11.	6206	Kadınlar ve kız çocuklar için bluzlar, gömlekler ve gömlek-bluzlar	52	12	67	0	458,3
12.	8511	Motorlarda kullanılan elektrikli ateşleme veya hareket ettirme	2	1	48	0	4700

		tertibat ve cihazları (ateşleme- dinamo manyetoları, vb)					
13.	7612	Aluminyumdan depo, fıçı, varil, vb. kaplar; hacmi≤300 lt (sıkıştırılmış veya sıvılaştırılmış gaz için olanlar hariç)	0	0	43	0	-
14.	6202	Kadın ve kız çocuk için manto, kaban, kolsuz ceket, pelerin, anoraklar (kayak ceketleri dahil), rüzgarlıklar vb. Eşya	88	7	39	0	457,1
15.	6110	Kazak, süveter, hırka, yelek vb. eşya (örme)	38	17	28	0	64,7

Kaynak: Trademap, Türkiye Verileri